

ОТЧЕТ О ФИНАНСОВЫХ РЕЗУЛЬТАТАХ ДЕЯТЕЛЬНОСТИ УЧРЕЖДЕНИЯ

на 1 января 2016 г.

МКДОУ Д/С №3 "Солнышко"

Учреждение

Обособленное подразделение
Учредитель

Наименование органа, осуществляющего полномочия учредителя

Периодичность: годовая
Единица измерения: руб.

КОДЫ	
Форма по ОКУД	0503721
Дата	28.03.2016
по ОКПО	42612823
ИНН	3628002510
по ОКТМО	20649101
по ОКПО	
ИНН	
Глава по БК	
по ОКЕИ	383


Наименование показателя	Код строки	Код аналитики	Деятельность с целевыми средствами	Деятельность по государственному заданию	Приносящая доход деятельность	Итого
1	2	3	4	5	6	7
Доходы (стр. 030 + стр. 040 + стр. 050 + стр. 060 + стр. 090 + стр. 100 + стр. 110)	010	100	10 765 050.61	-	-	10 765 050.61
Доходы от собственности	030	120	-	-	-	-
Доходы от оказания платных услуг (работ)	040	130	-	-	-	-
Доходы от штрафов, пени, иных сумм принудительного изъятия	050	140	-	-	-	-
Безвозмездные поступления от бюджетов	060	150	-	-	-	-
в том числе:						
поступления от наднациональных организаций и правительств иностранных государств	062	152	-	-	-	-
поступления от международных финансовых организаций	063	153	-	-	-	-
Доходы от операций с активами	090	170	-	-	-	-
в том числе:						
доходы от переоценки активов	091	171	-	-	-	-
доходы от реализации активов	092	172	-	-	-	-
из них:						
доходы от реализации нефинансовых активов	093	172	-	-	-	-
доходы от реализации финансовых активов	096	172	-	-	-	-
чрезвычайные доходы от операций с активами	099	173	-	-	-	-
Прочие доходы	100	180	10 765 050.61	-	-	10 765 050.61
в том числе:						
субсидии	101	180	-	-	-	-
субсидии на осуществление капитальных вложений	102	180	-	-	-	-
иные трансферты	103	180	-	-	-	-
иные прочие доходы	104	180	10 765 050.61	-	-	10 765 050.61
Доходы будущих периодов	110	100	-	-	-	-


Наименование показателя	Код строки	Код аналитики	Деятельность с целевыми средствами	Деятельность по государственному заданию	Приносящая доход деятельность	Итого
1	2	3	4	5	6	7
Расходы (стр. 160 + стр. 170 + стр. 190 + стр. 210 + стр. 230 + стр. 240 + стр. 250 + стр. 260 + стр. 290)						
<i>Оплата труда и начисления на выплаты по оплате труда</i>	150	200	11 088 501.84	-	-	11 088 501.84
в том числе:	160	210	4 893 779.69	-	-	4 893 779.69
заработная плата	161	211	3 761 725.37	-	-	3 761 725.37
прочие выплаты	162	212	-	-	-	-
начисления на выплаты по оплате труда	163	213	1 132 054.32	-	-	1 132 054.32
<i>Приобретение работ, услуг</i>	170	220	2 581 168.85	-	-	2 581 168.85
в том числе:						
услуги связи	171	221	54 268.82	-	-	54 268.82
транспортные услуги	172	222	-	-	-	-
коммунальные услуги	173	223	2 217 487.19	-	-	2 217 487.19
арендная плата за пользование имуществом	174	224	-	-	-	-
работы, услуги по содержанию имущества	175	225	93 644.58	-	-	93 644.58
прочие работы, услуги	176	226	215 768.26	-	-	215 768.26
<i>Обслуживание долговых обязательств</i>	190	230	-	-	-	-
в том числе:						
обслуживание долговых обязательств перед резидентами	191	231	-	-	-	-
обслуживание долговых обязательств перед нерезидентами	192	232	-	-	-	-
<i>Безвозмездные перечисления организациям</i>	210	240	-	-	-	-
в том числе:						
безвозмездные перечисления государственным и муниципальным организациям	211	241	-	-	-	-
безвозмездные перечисления организациям, за исключением государственных и муниципальных организаций	212	242	-	-	-	-
<i>Безвозмездные перечисления бюджетам</i>	230	250	-	-	-	-
в том числе:						
перечисления наднациональным организациям и правительствам иностранных государств	232	252	-	-	-	-
перечисления международным организациям	233	253	-	-	-	-
<i>Социальное обеспечение</i>	240	260	-	-	-	-
в том числе:						
пособия по социальной помощи населению	242	262	-	-	-	-
пенсии, пособия, выплачиваемые организациями сектора государственного управления	243	263	-	-	-	-
<i>Прочие расходы</i>	250	290	-	-	-	-


Наименование показателя	Код строки	Код аналитики	Деятельность с целевыми средствами	Деятельность по государственному заданию	Приносящая доход деятельность	Итого
1	2	3	4	5	6	7
Расходы по операциям с активами	260	270	3 608 713.52	-	-	3 608 713.52
в том числе:						
амортизация основных средств и нематериальных активов	261	271	934 588.59	-	-	934 588.59
расходование материальных запасов	264	272	2 674 124.93	-	-	2 674 124.93
чрезвычайные расходы по операциям с активами	269	273	-	-	-	-
Расходы будущих периодов	290		4 839.78	-	-	4 839.78
Чистый операционный результат (стр.301 - стр.302 + стр.303); (стр.310 + стр.380)	300		-323 451.23	-	-	-323 451.23
Операционный результат до налогообложения (стр.010 - стр.150)	301		-323 451.23	-	-	-323 451.23
Налог на прибыль	302		-	-	-	-
Резервы предстоящих расходов	303		-	-	-	-
Операции с нефинансовыми активами (стр.320 + стр.330 + стр.350 + стр.360 + стр.370)	310		-36 825.30	-	-	-36 825.30
Чистое поступление основных средств	320		-162 370.56	-	-	-162 370.56
в том числе:						
увеличение стоимости основных средств	321	310	773 419.50	-	-	773 419.50
уменьшение стоимости основных средств	322	410	935 790.06	-	-	935 790.06
Чистое поступление нематериальных активов	330		-	-	-	-
в том числе:						
увеличение стоимости нематериальных активов	331	320	-	-	-	-
уменьшение стоимости нематериальных активов	332	420	-	-	-	-
Чистое поступление произведенных активов	350		-	-	-	-
в том числе:						
увеличение стоимости произведенных активов	351	330	-	-	-	-
уменьшение стоимости произведенных активов	352	430	-	-	-	-
Чистое поступление материальных запасов	360		125 545.26	-	-	125 545.26
в том числе:						
увеличение стоимости материальных запасов	361	340	2 799 670.19	-	-	2 799 670.19
уменьшение стоимости материальных запасов	362	440	2 674 124.93	-	-	2 674 124.93
Чистое изменение затрат на изготовление готовой продукции (работ, услуг)	370		-	-	-	-
в том числе:						
увеличение затрат	371	x	-	-	-	-
уменьшение затрат	372	x	-	-	-	-

Наименование показателя	Код строки	Код аналитики	Деятельность с целевыми средствами	Деятельность по государственному заданию	Приносящая доход деятельность	Итого
1	2	3	4	5	6	7
Операции с финансовыми активами и обязательствами(стр.390 - стр. 510)	380		-9 167 910.11	-	-	-9 167 910.11
Операции с финансовыми активами(стр.410 + стр.420 + стр.440 + стр.460 + стр.470 + стр.480)	390		-9 016 961.40	-	-	-9 016 961.40
Чистое поступление средств учреждений	410		-9 016 961.40	-	-	-9 016 961.40
в том числе:						
поступление средств	411	510	-	-	-	-
выбытие средств	412	610	9 016 961.40	-	-	9 016 961.40
Чистое поступление ценных бумаг, кроме акций	420		-	-	-	-
в том числе:						
увеличение стоимости ценных бумаг, кроме акций	421	520	-	-	-	-
уменьшение стоимости ценных бумаг, кроме акций	422	620	-	-	-	-
Чистое поступление акций и иных форм участия в капитале	440		-	-	-	-
в том числе:						
увеличение стоимости акций и иных форм участия в капитале	441	530	-	-	-	-
уменьшение стоимости акций и иных форм участия в капитале	442	630	-	-	-	-
Чистое предоставление займов (ссуд)	460		-	-	-	-
в том числе:						
увеличение задолженности по предоставленным займам (ссудам)	461	540	-	-	-	-
уменьшение задолженности по предоставленным займам (ссудам)	462	640	-	-	-	-
Чистое поступление иных финансовых активов	470		-	-	-	-
в том числе:						
увеличение стоимости иных финансовых активов	471	550	-	-	-	-
уменьшение стоимости иных финансовых активов	472	650	-	-	-	-
Чистое увеличение прочей дебиторской задолженности	480		-	-	-	-
в том числе:						
увеличение дебиторской задолженности	481	560	-	-	-	-
уменьшение дебиторской задолженности	482	660	-	-	-	-

Наименование показателя	Код строки	Код аналитики	Деятельность с целевыми средствами	Деятельность по государственному заданию	Приносящая доход деятельность	Итого
1	2	3	4	5	6	7
Операции с обязательствами (стр.520 + стр.530 + стр.540)	510		150 948.71	-	-	150 948.71
Чистое увеличение задолженности по привлечением перед резидентами	520		-	-	-	-
в том числе:						
увеличение задолженности по привлечением перед резидентами	521	710	-	-	-	-
уменьшение задолженности по привлечением перед резидентами	522	810	-	-	-	-
Чистое увеличение задолженности по привлечением перед нерезидентами	530		-	-	-	-
в том числе:						
увеличение задолженности по привлечением перед нерезидентами	531	720	-	-	-	-
уменьшение задолженности по привлечением перед нерезидентами	532	820	-	-	-	-
Чистое увеличение прочей кредиторской задолженности	540		150 948.71	-	-	150 948.71
в том числе:						
увеличение прочей кредиторской задолженности	541	730	11 166 491.75	-	-	11 166 491.75
уменьшение прочей кредиторской задолженности	542	830	11 015 543.04	-	-	11 015 543.04

Руководитель  (подпись) Черноусова В.И. (расшифровка подписи)
Централизованная бухгалтерия

Главный бухгалтер  (подпись) Киселева Н.И. (расшифровка подписи)

Исполнитель  (подпись) Черноусова В.И. (расшифровка подписи)

Руководитель (уполномоченное лицо)  (подпись) Верменова С.П. (расшифровка подписи)
 (наименование, ОГРН, ИНН, КПП, местонахождение)
 «ЦЕНТРАЛИЗОВАННАЯ БУХГАЛТЕРИЯ» (расшифровка подписи)
 № 9900000000-52-32 (ИНН, ОГРН, КПП, место нахождения)
 МУНИЦИПАЛЬНОЙ РАЙОНА

* 28 * марта 2016 г.