

ОТЧЕТ О ФИНАНСОВЫХ РЕЗУЛЬТАТАХ ДЕЯТЕЛЬНОСТИ УЧРЕЖДЕНИЯ

на 1 января 2016 г.

Учреждение

МКДОУ ДЕТСКИЙ САД "СКАЗКА"

Обособленное подразделение

Учредитель

Наименование органа, осуществляющего полномочия учредителя

Периодичность: годовая

Единица измерения: руб.

	КОДЫ
Форма по ОКУД	0503721
Дата	29.03.2016
по ОКПО	85988987
ИНН	3628013832
по ОКТМО	20649101
по ОКПО	
ИНН	
Глава по БК	
по ОКЕИ	383



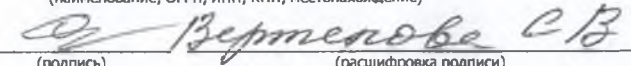
Наименование показателя	Код строки	Код аналитики	Деятельность с целевыми средствами	Деятельность по государственному заданию	Приносящая доход деятельность	Итого
1	2	3	4	5	6	7
Доходы (стр. 030 + стр. 040 + стр. 050 + стр. 060 + стр. 090 + стр. 100 + стр. 110)	010	100	7 212 498.69	-	-	7 212 498.69
<i>Доходы от собственности</i>	030	120	-	-	-	-
<i>Доходы от оказания платных услуг (работ)</i>	040	130	-	-	-	-
<i>Доходы от штрафов, пени, иных сумм принудительного изъятия</i>	050	140	-	-	-	-
<i>Безвозмездные поступления от бюджетов</i>	060	150	-	-	-	-
в том числе:						
поступления от наднациональных организаций и правительств иностранных государств	062	152	-	-	-	-
поступления от международных финансовых организаций	063	153	-	-	-	-
<i>Доходы от операций с активами</i>	090	170	-	-	-	-
в том числе:						
доходы от переоценки активов	091	171	-	-	-	-
доходы от реализации активов	092	172	-	-	-	-
из них:						
доходы от реализации нефинансовых активов	093	172	-	-	-	-
доходы от реализации финансовых активов	096	172	-	-	-	-
чрезвычайные доходы от операций с активами	099	173	-	-	-	-
<i>Прочие доходы</i>	100	180	7 212 498.69	-	-	7 212 498.69
в том числе:						
субсидии	101	180	-	-	-	-
субсидии на осуществление капитальных вложений	102	180	-	-	-	-
иные трансферты	103	180	-	-	-	-
иные прочие доходы	104	180	7 212 498.69	-	-	7 212 498.69
<i>Доходы будущих периодов</i>	110	100	-	-	-	-

Наименование показателя	Код строки	Код аналитики	Деятельность с целевыми средствами	Деятельность по государственному заданию	Приносящая доход деятельность	Итого
1	2	3	4	5	6	7
Расходы (стр. 160 + стр. 170 + стр. 190 + стр. 210 + стр. 230 + стр. 240 + стр. 250 + стр. 260 + стр. 290)	150	200	7 329 005.37	-	-	7 329 005.37
<i>Оплата труда и начисления на выплаты по оплате труда</i>	160	210	3 320 405.95	-	-	3 320 405.95
в том числе:						
заработная плата	161	211	2 551 974.37	-	-	2 551 974.37
прочие выплаты	162	212	-	-	-	-
начисления на выплаты по оплате труда	163	213	768 431.58	-	-	768 431.58
<i>Приобретение работ, услуг</i>	170	220	2 206 498.99	-	-	2 206 498.99
в том числе:						
услуги связи	171	221	32 290.43	-	-	32 290.43
транспортные услуги	172	222	-	-	-	-
коммунальные услуги	173	223	1 777 359.41	-	-	1 777 359.41
арендная плата за пользование имуществом	174	224	-	-	-	-
работы, услуги по содержанию имущества	175	225	279 414.45	-	-	279 414.45
прочие работы, услуги	176	226	117 434.70	-	-	117 434.70
<i>Обслуживание долговых обязательств</i>	190	230	-	-	-	-
в том числе:						
обслуживание долговых обязательств перед резидентами	191	231	-	-	-	-
обслуживание долговых обязательств перед нерезидентами	192	232	-	-	-	-
<i>Безвозмездные перечисления организациям</i>	210	240	-	-	-	-
в том числе:						
безвозмездные перечисления государственным и муниципальным организациям	211	241	-	-	-	-
безвозмездные перечисления организациям, за исключением государственных и муниципальных организаций	212	242	-	-	-	-
<i>Безвозмездные перечисления бюджетам</i>	230	250	-	-	-	-
в том числе:						
перечисления наднациональным организациям и правительствам иностранных государств	232	252	-	-	-	-
перечисления международным организациям	233	253	-	-	-	-
<i>Социальное обеспечение</i>	240	260	-	-	-	-
в том числе:						
пособия по социальной помощи населению	242	262	-	-	-	-
пенсии, пособия, выплачиваемые организациями сектора государственного управления	243	263	-	-	-	-
<i>Прочие расходы</i>	250	290	-	-	-	-

Наименование показателя	Код строки	Код аналитики	Деятельность с целевыми средствами	Деятельность по государственному заданию	Приносящая доход деятельность	Итого
1	2	3	4	5	6	7
Расходы по операциям с активами	260	270	1 792 536.85	-	-	1 792 536.85
в том числе:						
амортизация основных средств и нематериальных активов	261	271	162 521.38	-	-	162 521.38
расходование материальных запасов	264	272	1 629 315.47	-	-	1 629 315.47
чрезвычайные расходы по операциям с активами	269	273	700.00	-	-	700.00
Расходы будущих периодов	290		9 563.58	-	-	9 563.58
Чистый операционный результат (стр.301 - стр.302 + стр.303); (стр.310 + стр.380)	300		-116 506.68	-	-	-116 506.68
Операционный результат до налогообложения (стр.010 - стр.150)	301		-116 506.68	-	-	-116 506.68
Налог на прибыль	302		-	-	-	-
Резервы предстоящих расходов	303		-	-	-	-
Операции с нефинансовыми активами(стр.320 + стр.330 + стр.350 + стр.360 + стр.370)	310		14 151.56	-	-	14 151.56
Чистое поступление основных средств	320		-23 132.07	-	-	-23 132.07
в том числе:						
увеличение стоимости основных средств	321	310	140 089.31	-	-	140 089.31
уменьшение стоимости основных средств	322	410	163 221.38	-	-	163 221.38
Чистое поступление нематериальных активов	330		-	-	-	-
в том числе:						
увеличение стоимости нематериальных активов	331	320	-	-	-	-
уменьшение стоимости нематериальных активов	332	420	-	-	-	-
Чистое поступление произведенных активов	350		-	-	-	-
в том числе:						
увеличение стоимости произведенных активов	351	330	-	-	-	-
уменьшение стоимости произведенных активов	352	430	-	-	-	-
Чистое поступление материальных запасов	360		37 283.63	-	-	37 283.63
в том числе:						
увеличение стоимости материальных запасов	361	340	1 666 599.10	-	-	1 666 599.10
уменьшение стоимости материальных запасов	362	440	1 629 315.47	-	-	1 629 315.47
Чистое изменение затрат на изготовление готовой продукции (работ, услуг)	370		-	-	-	-
в том числе:						
увеличение затрат	371	x	-	-	-	-
уменьшение затрат	372	x	-	-	-	-

Наименование показателя	Код строки	Код аналитики	Деятельность с целевыми средствами	Деятельность по государственному заданию	Приносящая доход деятельность	Итого
1	2	3	4	5	6	7
Операции с финансовыми активами и обязательствами(стр.390 - стр. 510)	380		-6 371 828.15	-	-	-6 371 828.15
Операции с финансовыми активами(стр.410 + стр.420 + стр.440 + стр.460 + стр.470 + стр.480)	390		-6 272 506.18	-	-	-6 272 506.18
<i>Чистое поступление средств учреждений</i>	410		-6 272 506.18	-	-	-6 272 506.18
в том числе:						
поступление средств	411	510	-	-	-	-
выбытие средств	412	610	6 272 506.18	-	-	6 272 506.18
<i>Чистое поступление ценных бумаг, кроме акций</i>	420		-	-	-	-
в том числе:						
увеличение стоимости ценных бумаг, кроме акций	421	520	-	-	-	-
уменьшение стоимости ценных бумаг, кроме акций	422	620	-	-	-	-
<i>Чистое поступление акций и иных форм участия в капитале</i>	440		-	-	-	-
в том числе:						
увеличение стоимости акций и иных форм участия в капитале	441	530	-	-	-	-
уменьшение стоимости акций и иных форм участия в капитале	442	630	-	-	-	-
<i>Чистое предоставление займов (ссуд)</i>	460		-	-	-	-
в том числе:						
увеличение задолженности по предоставленным займам (ссудам)	461	540	-	-	-	-
уменьшение задолженности по предоставленным займам (ссудам)	462	640	-	-	-	-
<i>Чистое поступление иных финансовых активов</i>	470		-	-	-	-
в том числе:						
увеличение стоимости иных финансовых активов	471	550	-	-	-	-
уменьшение стоимости иных финансовых активов	472	650	-	-	-	-
<i>Чистое увеличение прочей дебиторской задолженности</i>	480		-	-	-	-
в том числе:						
увеличение дебиторской задолженности	481	560	-	-	-	-
уменьшение дебиторской задолженности	482	660	-	-	-	-

Наименование показателя	Код строки	Код аналитики	Деятельность с целевыми средствами	Деятельность по государственному заданию	Приносящая доход деятельность	Итого
1	2	3	4	5	6	7
Операции с обязательствами (стр.520 + стр.530 + стр.540)	510		99 321.97	-	-	99 321.97
<i>Чистое увеличение задолженности по привлечениям перед резидентами</i>	520		-	-	-	-
в том числе:						
увеличение задолженности по привлечениям перед резидентами	521	710	-	-	-	-
уменьшение задолженности по привлечениям перед резидентами	522	810	-	-	-	-
<i>Чистое увеличение задолженности по привлечениям перед нерезидентами</i>	530		-	-	-	-
в том числе:						
увеличение задолженности по привлечениям перед нерезидентами	531	720	-	-	-	-
уменьшение задолженности по привлечениям перед нерезидентами	532	820	-	-	-	-
<i>Чистое увеличение прочей кредиторской задолженности</i>	540		99 321.97	-	-	99 321.97
в том числе:						
увеличение прочей кредиторской задолженности	541	730	7 829 575.42	-	-	7 829 575.42
уменьшение прочей кредиторской задолженности	542	830	7 730 253.45	-	-	7 730 253.45

Руководитель  Кузьмина О.М. (подпись) (расшифровка подписи)
Централизованная бухгалтерия
 Руководитель (уполномоченное лицо)
 Главный бухгалтер  Шшикова М.И. (подпись) (расшифровка подписи)
 (наименование, ОГРН, ИНН, КПП, местонахождение)
 Руководитель  Вертерова С.В. (подпись) (расшифровка подписи)
 (должность)
 Исполнитель Земцова Ю.С. (подпись) (расшифровка подписи) 8(47332) 2 52-32 (телефон, e-mail)
 (должность)
 " 29 " марта 2016 г.