

Форма по КНД 1166007

место штампа
налогового органа

**МКДОУ ДЕТСКИЙ САД "СКАЗКА", 3628013832/
362801001**

(реквизиты налогоплательщика
(представителя):
- полное наименование
организации, ИНН/КПП;
- Ф.И.О. индивидуального
предпринимателя (физического
лица), ИНН (при наличии))

**Извещение о вводе сведений, указанных в налоговой декларации (расчете)
в электронной форме**

Налоговый орган 3628 настоящим документом подтверждает, что
(код налогового органа)

МКДОУ ДЕТСКИЙ САД "СКАЗКА", 3628013832/362801001

(полное наименование организации, ИНН/КПП; ФИО индивидуального предпринимателя (физического лица), ИНН (при наличии))
в налоговой декларации (расчете)

Отчет о финансовых результатах деятельности учреждения 0503721, первичный, 34, 2016 год

(наименование и КНД налоговой декларации, вид документа (номер корректировки), отчетный (налоговый) период, отчетный год)
представленной в файле

NO_VOUCHR7_3628_3628_3628013832362801001_20170321_9832EE8A-BB7D-415B-B7A7-75EAD9BDB33A

(наименование файла)

не содержит ошибок (противоречий).

ИФНС №8 по Воронежской обл., 3628

(наименование, код налогового органа)

ОТЧЕТ О ФИНАНСОВЫХ РЕЗУЛЬТАТАХ ДЕЯТЕЛЬНОСТИ УЧРЕЖДЕНИЯ

на 1 января 2017 г.

Учреждение

МКДОУ Семилукский д/с "Сказка"

Обособленное подразделение

Учредитель

Наименование органа, осуществляющего полномочия учредителя

Периодичность: годовая

Единица измерения: руб.

	КОДЫ
Форма по ОКУД	0503721
Дата	21.03.2017
по ОКПО	85988987
ИНН	3628013832
по ОКТМО	20649101
по ОКПО	
ИНН	
Глава по БК	
по ОКЕИ	383


Наименование показателя	Код строки	Код аналитики	Деятельность с целевыми средствами	Деятельность по государственному заданию	Приносящая доход деятельность	Итого
1	2	3	4	5	6	7
Доходы (стр. 030 + стр. 040 + стр. 050 + стр. 060 + стр. 090 + стр. 100 + стр. 110)	010	100	7 776 771.67	-	-	7 776 771.67
<i>Доходы от собственности</i>	030	120	-	-	-	-
<i>Доходы от оказания платных услуг (работ)</i>	040	130	-	-	-	-
<i>Доходы от штрафов, пени, иных сумм принудительного изъятия</i>	050	140	-	-	-	-
<i>Безвозмездные поступления от бюджетов</i>	060	150	-	-	-	-
в том числе:						
поступления от наднациональных организаций и правительств иностранных государств	062	152	-	-	-	-
поступления от международных финансовых организаций	063	153	-	-	-	-
<i>Доходы от операций с активами</i>	090	170	-	-	-	-
в том числе:						
доходы от переоценки активов	091	171	-	-	-	-
доходы от реализации активов	092	172	-	-	-	-
из них:						
доходы от реализации нефинансовых активов	093	172	-	-	-	-
доходы от реализации финансовых активов	096	172	-	-	-	-
чрезвычайные доходы от операций с активами	099	173	-	-	-	-
<i>Прочие доходы</i>	100	180	7 776 771.67	-	-	7 776 771.67
в том числе:						
субсидии	101	180	-	-	-	-
субсидии на осуществление капитальных вложений	102	180	-	-	-	-
иные трансферты	103	180	-	-	-	-
иные прочие доходы	104	180	7 776 771.67	-	-	7 776 771.67
<i>Доходы будущих периодов</i>	110	100	-	-	-	-


Наименование показателя	Код строки	Код аналитики	Деятельность с целевыми средствами	Деятельность по государственному заданию	Приносящая доход деятельность	Итого
1	2	3	4	5	6	7
Расходы (стр. 160 + стр. 170 + стр. 190 + стр. 210 + стр. 230 + стр. 240 + стр. 250 + стр. 260 + стр. 290)	150	200	7 815 128.16	-	-	7 815 128.16
<i>Оплата труда и начисления на выплаты по оплате труда</i>	160	210	4 414 684.93	-	-	4 414 684.93
в том числе:						
заработная плата	161	211	3 347 918.35	-	-	3 347 918.35
прочие выплаты	162	212	-	-	-	-
начисления на выплаты по оплате труда	163	213	1 066 766.58	-	-	1 066 766.58
<i>Приобретение работ, услуг</i>	170	220	1 164 983.67	-	-	1 164 983.67
в том числе:						
услуги связи	171	221	77 613.86	-	-	77 613.86
транспортные услуги	172	222	-	-	-	-
коммунальные услуги	173	223	600 148.51	-	-	600 148.51
арендная плата за пользование имуществом	174	224	-	-	-	-
работы, услуги по содержанию имущества	175	225	340 134.42	-	-	340 134.42
прочие работы, услуги	176	226	147 086.88	-	-	147 086.88
<i>Обслуживание долговых обязательств</i>	190	230	-	-	-	-
в том числе:						
обслуживание долговых обязательств перед резидентами	191	231	-	-	-	-
обслуживание долговых обязательств перед нерезидентами	192	232	-	-	-	-
<i>Безвозмездные перечисления организациям</i>	210	240	-	-	-	-
в том числе:						
безвозмездные перечисления государственным и муниципальным организациям	211	241	-	-	-	-
безвозмездные перечисления организациям, за исключением государственных и муниципальных организаций	212	242	-	-	-	-
<i>Безвозмездные перечисления бюджетам</i>	230	250	-	-	-	-
в том числе:						
перечисления наднациональным организациям и правительствам иностранных государств	232	252	-	-	-	-
перечисления международным организациям	233	253	-	-	-	-
<i>Социальное обеспечение</i>	240	260	-	-	-	-
в том числе:						
пособия по социальной помощи населению	242	262	-	-	-	-
пенсии, пособия, выплачиваемые организациями сектора государственного управления	243	263	-	-	-	-
<i>Прочие расходы</i>	250	290	-	-	-	-


Наименование показателя	Код строки	Код аналитики	деятельность с целевыми средствами	деятельность по государственному заданию	Приносящая доход деятельность	Итого
1	2	3	4	5	6	7
<i>Расходы по операциям с активами</i>	260	270	2 130 655.05	-	-	2 130 655.05
в том числе:						
амортизация основных средств и нематериальных активов	261	271	703 946.02	-	-	703 946.02
расходование материальных запасов	264	272	1 421 128.53	-	-	1 421 128.53
чрезвычайные расходы по операциям с активами	269	273	5 580.50	-	-	5 580.50
<i>Расходы будущих периодов</i>	290		104 804.51	-	-	104 804.51
Чистый операционный результат (стр.301 - стр.302 + стр.303); (стр.310 + стр.380)	300		-38 356.49	-	-	-38 356.49
<i>Операционный результат до налогообложения</i> (стр.010 - стр.150)	301		-38 356.49	-	-	-38 356.49
<i>Налог на прибыль</i>	302		-	-	-	-
<i>Резервы предстоящих расходов</i>	303		-	-	-	-
Операции с нефинансовыми активами (стр.320 + стр.330 + стр.350 + стр.360 + стр.370)	310		-125 066.28	-	-	-125 066.28
<i>Чистое поступление основных средств</i>	320		-136 075.27	-	-	-136 075.27
в том числе:						
увеличение стоимости основных средств	321	310	575 828.25	-	-	575 828.25
уменьшение стоимости основных средств	322	410	711 903.52	-	-	711 903.52
<i>Чистое поступление нематериальных активов</i>	330		-	-	-	-
в том числе:						
увеличение стоимости нематериальных активов	331	320	-	-	-	-
уменьшение стоимости нематериальных активов	332	420	-	-	-	-
<i>Чистое поступление произведенных активов</i>	350		-	-	-	-
в том числе:						
увеличение стоимости произведенных активов	351	330	-	-	-	-
уменьшение стоимости произведенных активов	352	430	-	-	-	-
<i>Чистое поступление материальных запасов</i>	360		11 008.99	-	-	11 008.99
в том числе:						
увеличение стоимости материальных запасов	361	340	1 432 137.52	-	-	1 432 137.52
уменьшение стоимости материальных запасов	362	440	1 421 128.53	-	-	1 421 128.53
<i>Чистое изменение затрат на изготовление готовой продукции (работ, услуг)</i>	370		-	-	-	-
в том числе:						
увеличение затрат	371	x	-	-	-	-
уменьшение затрат	372	x	-	-	-	-

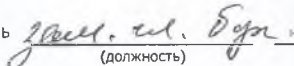
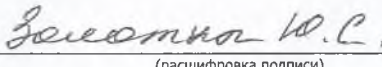
Наименование показателя	Код строки	Код аналитики	Деятельность с целевыми средствами	Деятельность по государственному заданию	Приносящая доход деятельность	Итого
1	2	3	4	5	6	7
Операции с финансовыми активами и обязательствами(стр.390 - стр. 510)	380		-6 486 815.63	-	-	-6 486 815.63
Операции с финансовыми активами(стр.410 + стр.420 + стр.440 + стр.460 + стр.470 + стр.480)	390		-6 687 092.68	-	-	-6 687 092.68
<i>Чистое поступление средств учреждений</i>	410		-7 848 493.08	-	-	-7 848 493.08
в том числе:						
поступление средств	411	510	1 500.00	-	-	1 500.00
выбытие средств	412	610	7 849 993.08	-	-	7 849 993.08
<i>Чистое поступление ценных бумаг, кроме акций</i>	420		-	-	-	-
в том числе:						
увеличение стоимости ценных бумаг, кроме акций	421	520	-	-	-	-
уменьшение стоимости ценных бумаг, кроме акций	422	620	-	-	-	-
<i>Чистое поступление акций и иных форм участия в капитале</i>	440		-	-	-	-
в том числе:						
увеличение стоимости акций и иных форм участия в капитале	441	530	-	-	-	-
уменьшение стоимости акций и иных форм участия в капитале	442	630	-	-	-	-
<i>Чистое предоставление займов (ссуд)</i>	460		-	-	-	-
в том числе:						
увеличение задолженности по предоставленным займам (ссудам)	461	540	-	-	-	-
уменьшение задолженности по предоставленным займам (ссудам)	462	640	-	-	-	-
<i>Чистое поступление иных финансовых активов</i>	470		-	-	-	-
в том числе:						
увеличение стоимости иных финансовых активов	471	550	-	-	-	-
уменьшение стоимости иных финансовых активов	472	650	-	-	-	-
<i>Чистое увеличение прочей дебиторской задолженности</i>	480		1 161 400.40	-	-	1 161 400.40
в том числе:						
увеличение дебиторской задолженности	481	560	1 168 904.35	-	-	1 168 904.35
уменьшение дебиторской задолженности	482	660	7 503.95	-	-	7 503.95

наименование показателя	строки	аналитики	с целевыми средствами	государственному заданию	деятельность	итого
1	2	3	4	5	6	7
Операции с обязательствами (стр.520 + стр.530 + стр.540)	510		-200 277.05	-	-	-200 277.05
Чистое увеличение задолженности по привлечениям перед резидентами	520		-	-	-	-
в том числе:						
увеличение задолженности по привлечениям перед резидентами	521	710	-	-	-	-
уменьшение задолженности по привлечениям перед резидентами	522	810	-	-	-	-
Чистое увеличение задолженности по привлечениям перед нерезидентами	530		-	-	-	-
в том числе:						
увеличение задолженности по привлечениям перед нерезидентами	531	720	-	-	-	-
уменьшение задолженности по привлечениям перед нерезидентами	532	820	-	-	-	-
Чистое увеличение прочей кредиторской задолженности	540		-200 277.05	-	-	-200 277.05
в том числе:						
увеличение прочей кредиторской задолженности	541	730	8 326 225.29	-	-	8 326 225.29
уменьшение прочей кредиторской задолженности	542	830	8 526 502.34	-	-	8 526 502.34

Руководитель  Кузьмина Ольга Митрофановна
(подпись) (расшифровка подписи)
Централизованная бухгалтерия

Главный бухгалтер  Кузнецова Н.Н.
(подпись) (расшифровка подписи)
(наименование, ОГРН, ИНН, КПП, местонахождение)

Руководитель (уполномоченное лицо)  Веронина С.В.
(должность) (подпись) (расшифровка подписи)

Исполнитель  Зам. м. Бужина
(должность) (подпись)  Заместитель И.С.
(расшифровка подписи) 8(473)222-52-32
(телефон, e-mail)

" 21 " марта 2017 г.